

---

2004年10月期通期業績予想の解説資料

---

2004年7月2日

---

The logo for For-side.com is a black diamond shape with the text "For-side.com" inside. The word "For" is in white, "side" is in red, and ".com" is in white.

For-side.com

**For-side.com**

## 連結

	売上高	営業利益	経常利益
2004年10月期通期業績予想	10,000百万円	2,050百万円	2,050百万円
2003年10月期通期実績	- 百万円	- 百万円	- 百万円
対前年同期増減率	- %	- %	- %

連結には、株式会社フォーサイド・ドット・コム(当社)と海外子会社For-side.com KOREA Co.,Ltd.、For-side.com.U.S.A.Co.,Ltd.、For-side.com.U.K.Co.,Ltd.、ICO.Co.,Ltd.、Mcres.Co.,Ltd.、Zingy, Inc.が含まれます。  
2003年10月期通期におきましては、関係会社を有していないため連結財務諸表を作成しておりません。

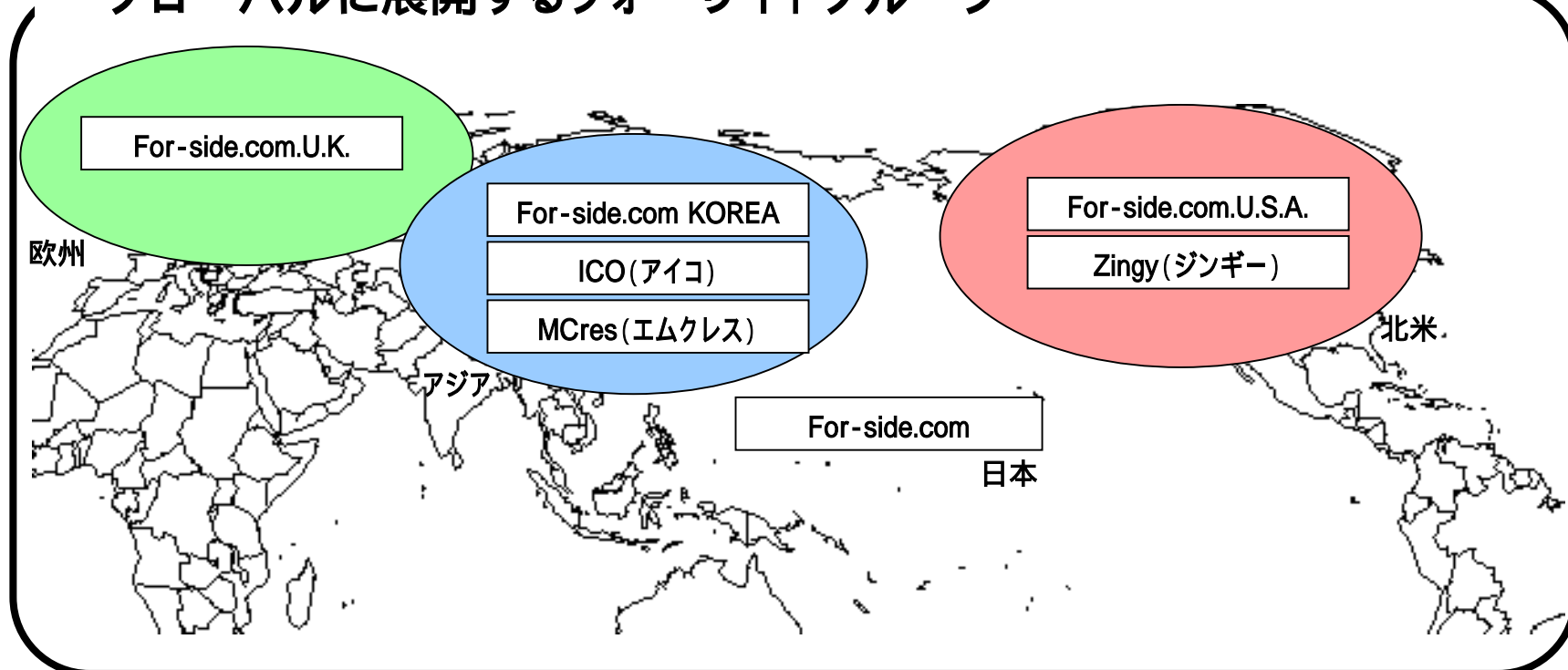
## 単独

	売上高	営業利益	経常利益
2004年10月期通期業績予想	7,000百万円	1,850百万円	1,700百万円
2003年10月期通期実績	5,024百万円	1,015百万円	1,008百万円
対前年同期増減率	39.33%	82.27%	68.65%

強みであるモバイルコンテンツ事業を海外に展開した結果、今期の連結業績予想は、売上高100億円 経常利益20億円となります。

# 国内・海外事業の内訳

## グローバルに展開するフォーサイドグループ

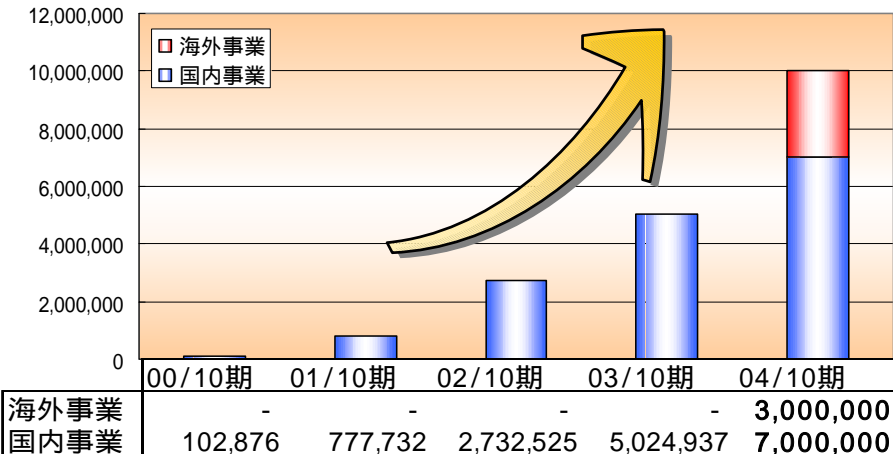


今期の連結業績予想のうち、国内事業の売上高は70億円、  
海外事業の売上高は30億円となります。

# フォーサイドの営業成績の推移

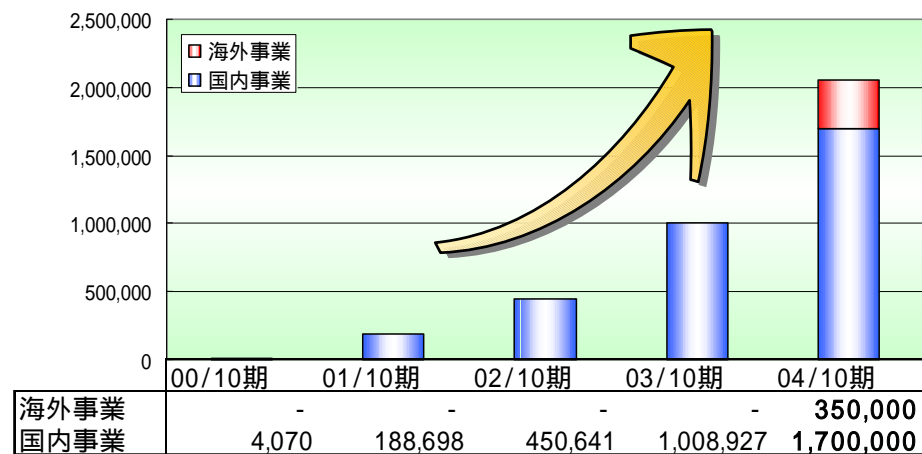
## 売上高推移

単位:千円



## 経常利益推移

単位:千円



フォーサイドは設立以降、売上高・経常利益ともに倍々となる営業成績を実現しています。来期以降もこの成長率を維持できるように展開していきます。